

テント+看板を合わせた

YATAI

ヤタイ

美味しいを 1台で演出



※背面・ロゴ:お客様提供 上面:青空

選べる全30パターン

※フロントorロゴを含まず

お店自慢の逸品やパターンの中から画像を選んで組み合わせることができます

組み立て
2人で10分

製材所(株式会社北條)×看板屋(有限会社キャンバン)

国産木材を活用することは、森の手入れにもつながり、洪水や土砂災害の防止、さらに二酸化炭素を吸収するなど、地球環境も守ります。また、林業・林産業の再生や木材の安定供給にもつながります。

かつて先人は、後世への財産として山へ丁寧に植樹を行ってきました。山の環境を整え、丹念に育て上げた木が、今活用できる時期を迎えています。

新型コロナウイルス感染症の影響に対応した支援策として、国土交通省から沿道飲食店などの路上利用に伴う道路占有許可基準を緩和することが発表されました。

打撃を受ける自粛の中「自分達にできることは何か」を考える中でこの発表を受け、製材所の北條、看板屋のキャンバン、双方の強みを生かした商品づくりに取り組んできました。

そうして出来上がったのがYATAI。

飲食業界へのエールと一刻も早い収束を祈って、宮崎から全国に届けます。



金具、木材、材料1つ1つ職人の手によって丁寧に作られております



大型インクジェットプリンタ

【サイズ】高さ・幅・奥行き:約1500mmタイプ 高さ・幅・奥行き:約2000mmタイプ 【素材】広告面:ターポリン、骨組み:杉、結合部:鉄骨

【使用上の注意】

- ・組み立ての際、指はさみ、部材の落下等、怪我には十分注意してください。
- ・木材は調湿作用があります。季節によってわずかなサイズの変化が生じる場合がございます。組み立ての際、差し込みにくくなる場合がございます。
- ・木材は生き物で色・曲がり・節など1本1本個性があります。私たちは、その個性を生かせるように加工し、皆さまの元へお届けしています。
- ・風がある時のご注意 風速5m以上の風が吹く場所での使用は、転倒や破損の原因となりますのでご注意ください。
- ・耐水加工について 耐水加工は、雨天・豪雨での使用を保障するものではありません。悪天候下での使用は、お控え下さい。
- ・設置について 設置は、故障や破損・ケガ防止のため2人以上で作業してください。設置後は、ロープ・ベグなどで、脚をしっかり固定して下さい。

【修理に関するお問い合わせについて】長くお使いいただくために、有料で修理を承っております。お問い合わせフォームよりご相談ください。

全国発送いたします。送料(北海道・沖縄除く)2700円

YATAI
produced by hojo & canvan

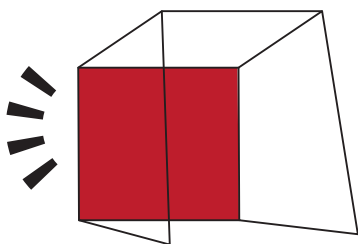


メールで完結 YATAI 制作までの3STEP

STEP 1

背面のイメージ画像と ロゴを用意

画像やロゴがない場合は、右のパターンから
お選びください。



ロゴフォントパターン (1つお選びください)

キャンパンカフェ

筆文字

キャンパンカフェ

丸ゴシック

キャンパンカフェ

角ゴシック

文字なし


背面画像パターン (1つお選びください)



ダークブラウン木目



ホワイト木目



レンガ壁



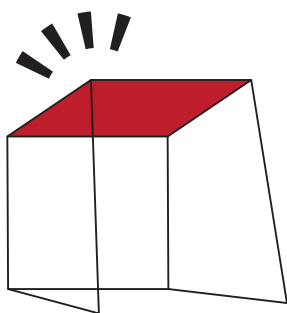
無地

※画像はイメージです。実物は印刷の都合により多少ずれる場合がございます。

STEP 2

上面画像パターンを選択

右のパターンからお選びください。



上面画像パターン (1つお選びください)




ダークブラウン木目



ホワイト木目




青空



夜空



木漏れ日




無地

※画像はイメージです。実物は印刷の都合により多少ずれる場合がございます。

STEP 3

メールを送信

使用画像を添付または、
選択いただいた
パターン等の必要事項を
記入の上、お送りください。



メールは下記アドレスか、QRから読み込んで
いただくと、メールフォーマットが開きます。

miyazaki@canvan.jp



対応ファイル型式
解像度を高く設定してください

PNG/JPG

推奨型式 /

EPS/AI

メール
記入事項

- お名前 ●連絡先 ●メールアドレス ●背面のイメージ画像とロゴを添付。
- 添付しない場合は、ロゴフォントパターンと背面画像パターン、それぞれどれを選んだか。
- 上面画像パターンはどれを選んだか。